

Maak je eigen sweatshop met de unFair Fashion Sweatshop-workshop: In deze workshop strijden twee of meer groepen van zeven personen voor de eer: wie kan er binnen 10 minuten de meeste T-shirts maken?

ARBEIDER 1:



de chef. De chef zorgt ervoor dat alle T-shirts op de aangewezen manier worden gemaakt, van hoge kwaliteit zijn en dat er binnen 10 minuten zo veel mogelijk worden gemaakt. De chef controleert ook of alle materialen aanwezig zijn:

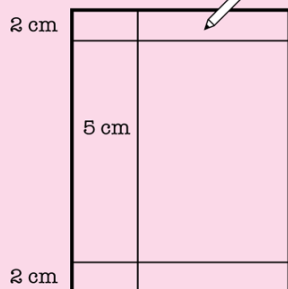
Stapel gekleurde A4'tjes

Drie potloden

Liniaal

Twee scharen

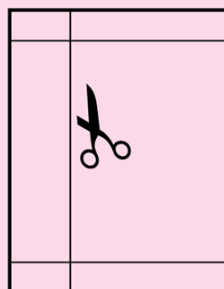
ARBEIDER 2:



Instructies:

Vouw een A4'tje dubbel
Teken op twee centimeter van zowel de boven- als onderkant een lijn
Teken op vijf centimeter afstand aan de linkerkant van het papier een lijn (niet aan de kant van de vouw)

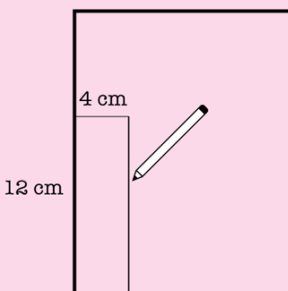
ARBEIDER 3:



Instructies:

Knip de door arbeider 2 gemarkeerde stukken af

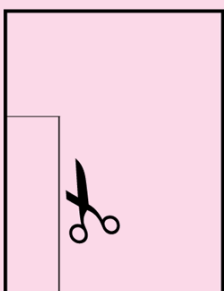
ARBEIDER 4:



Instructies:

Teken een rechthoek van 4 centimeter breed en 12 centimeter hoog in de linker benedenhoek van het papier, niet aan de kant van de vouw.

ARBEIDER 5:



Instructies:

Knip de rechthoek die arbeider 4 heeft getekend uit.

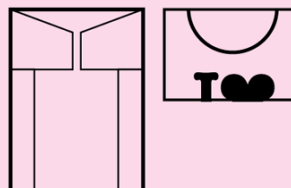
ARBEIDER 6:



Instructies:

Ontvouw het papier zodat je een T-shirt krijgt
Teken een hals en de slogan 'I ♥ Fair Fashion' op het T-shirt

ARBEIDER 7:



Instructies:

Draai het T-shirt om en vouw de zijkanten om
Vouw het T-shirt dubbel
Laat de chef het T-shirt controleren
Is het T-shirt goedgekeurd? Dan is het shirt af!